Technische Daten, Kurzfassung
Raddaten

Radtyp:	**VEC 707**
Art des Sonderrades:	einteiliges Leichtmetall-Rad
Handelsmarke:	ANZIO
Montageposition:	**Vorder-und Hinterachse**
Radausführung:	**B8**
Radausführungskennz.:	114,3 B8
Radgröße:	7Jx17H2
Rad-Einpresstiefe:	35 mm
Lochkreisdurchmesser:	114,3 mm
Lochzahl:	5
Mittenlochdurchmesser:	70,10 mm
Zentrierart	Mittenzentrierung
Zentrierring:	Z 10 Ø70,0-Ø67,1
geprüfte Radlast: *)	740 kg
Reifenabrollumfang:	2200 mm

*) Die zulässige Radlast kann je nach Reifengröße vom angegebenen Wert abweichen.

§22 53339*08

Allgemeine Anforderungen
Im Fahrzeug verbaute sicherheits- und/oder umweltrelevante Fahrzeugsysteme (z.B. Reifendruckkontrollsysteme) müssen nach Anbau der Sonderräder funktionsfähig bleiben bzw. entsprechend ersetzt werden.

Verwendungsbereich
Fahrzeughersteller oder Marke: HYUNDAI

Radbefestigung				
Auflagen-Kürzel	Achse	Beschreibung der Befestigungsteile	Zubehör-Kit	Anzugs-moment
BF1	1+2	Radmutter, Kegel 60°, Gewinde M12x1,5	MP23	110 Nm
BF2	1+2	Radmutter, Kegel 60°, Gewinde M12x1,5	MP23	125 Nm
BF3	1+2	Radmutter, Kegel 60°, Gewinde M12x1,5	MP23	120 Nm

Typ(en):	ABE / EG-Genehmigung(en):		
TG	**e4*2001/116*0099*..**		
Motorleistung (kW)	Handelsbezeichnungen	zulässige Reifengrößen **vorne** und **hinten**, ggf. Auflagen	Auflagen und Hinweise
110 bis 191	Hyundai Grandeur	225/55R17 A93) 235/55R17 245/50R17	A02) bis A10) BF1)

Typ(en):	ABE / EG-Genehmigung(en):		
FD	**e11*2001/116*0313*..**		
FDH	**e11*2001/116*0343*..**		
FDH	**e11*2007/46*0225*..**		
FDHG	**e11*2001/116*0361*..**		
Motorleistung (kW)	Handelsbezeichnungen	zulässige Reifengrößen **vorne** und **hinten**, ggf. Auflagen	Auflagen und Hinweise
66 bis 105	Hyundai i30, i30CW (Limousine, Kombi)	205/50R17 K01) 215/45R17 K03) 225/45R17 K01) K21) K45)	A01) bis A10) BF1) K04)

Typ(en):	ABE / EG-Genehmigung(en):		
GDH	**e11*2007/46*0337*..**		
GDH	**e11*2007/46*0338*..**		
GDH-HME	**e13*2007/46*1604*..**		
Motorleistung (kW)	Handelsbezeichnungen	zulässige Reifengrößen **vorne** und **hinten**, ggf. Auflagen	Auflagen und Hinweise
66 bis 100	Hyundai i30, i30CW (3-Türer, 5-Türer, Kombi)	215/45R17 K03) K04) 225/45R17 K01) K02) K25) K28) K58)	A01) bis A10) BF1)

§22 53339*08

Typ(en):	ABE / EG-Genehmigung(en):		
PDE	**e11*2007/46*3807*..**		
PDE	**e5*2007/46*1075*..**		
Motorleistung (kW)	Handelsbezeichnungen	zulässige Reifengrößen **vorne** und **hinten**, ggf. Auflagen	Auflagen und Hinweise
70 bis 117	Hyundai i30 (5-Türer, Kombi, Fastback)	205/45R17 K04) 205/50R17 K02) K28) K58) 215/45R17 K04) 225/45R17 K02) K28) K58)	A01) bis A10) A11) BF2) E54) K01)

Typ(en):	ABE / EG-Genehmigung(en):		
PDE	**e11*2007/46*3807*..**		
PDE	**e5*2007/46*1075*..**		
Motorleistung (kW)	Handelsbezeichnungen	zulässige Reifengrößen **vorne** und **hinten**, ggf. Auflagen	Auflagen und Hinweise
88 bis 117	Hyundai i30 N Sports, i30 Fastback N Sports (5-türer, Fastback, N Line)	225/45R17	A01) bis A10) A11) BF2) K01) K02) K28) K58)

Typ(en):	ABE / EG-Genehmigung(en):		
VF	**e4*2007/46*0263*..**		
VF	**e4*2007/46*0264*..**		
Motorleistung (kW)	Handelsbezeichnungen	zulässige Reifengrößen **vorne** und **hinten**, ggf. Auflagen	Auflagen und Hinweise
85 bis 130	Hyundai I40 (Kombi)	205/55R17 215/50R17 A01) K02) K03) 225/50R17 A01) K01) K02)	A02) bis A10) BF1) EF0)

§22 53339*08

Typ(en):	ABE / EG-Genehmigung(en):
JC	**e4*2007/46*0207*..**
JC	**e4*2007/46*0223*..**
JC-HME	**e13*2007/46*1605*..**

Motorleistung (kW)	Handelsbezeichnungen	zulässige Reifengrößen **vorne** und **hinten**, ggf. Auflagen	Auflagen und Hinweise
57 bis 94	Hyundai IX20	205/45R17 K04) 205/50R17 K02) K54) K55) K56) 215/45R17 K04) 225/45R17 K02) K54) K55) K56)	A01) bis A10) BF1) K01)

§22 53339*08

Typ(en):	ABE / EG-Genehmigung(en):		
EL	**e11*2007/46*0104*..**		
ELH	**e11*2007/46*0192*..**		
LM	**e11*2007/46*0128*..**		
Motorleistung (kW)	Handelsbezeichnungen	zulässige Reifengrößen **vorne** und **hinten**, ggf. Auflagen	Auflagen und Hinweise
85 bis 135	Hyundai IX35	215/60R17 N225) 215/65R17 G5U) N225) 225/55R17 K04) 225/60R17 K04) 235/55R17 K02) 235/60R17 G2E) K02) K52) 245/50R17 K02) 245/55R17 K02) K52) 255/50R17 K02)	A01) bis A10) BF1) K01)

Typ(en):	ABE / EG-Genehmigung(en):		
AE	**e4*2007/46*1157*..**		
Motorleistung (kW)	Handelsbezeichnungen	zulässige Reifengrößen **vorne** und **hinten**, ggf. Auflagen	Auflagen und Hinweise
77	Hyundai Ioniq (Nur Fahrzeuge mit Hybridantrieb)	205/45R17 K04) N215) 215/45R17 K02) N225)	A01) bis A10) A11) BF1) K01)

§22 53339*08

Typ(en):	ABE / EG-Genehmigung(en):		
OS	**e4*2007/46*1259*..**		
Motorleistung (kW)	Handelsbezeichnungen	zulässige Reifengrößen **vorne** und **hinten**, ggf. Auflagen	Auflagen und Hinweise
77 bis 146	Hyundai Kona, Kona Hybrid (Frontantrieb)	205/50R17 205/55R17 215/50R17 A01) K04) 215/55R17 A01) G7U) K04) 225/50R17 A01) K03) K04) 235/50R17 A01) G7U) K01) K02)	A02) bis A10) A11) BF1)

Typ(en):	ABE / EG-Genehmigung(en):		
OS **OSE**	**e4*2007/46*1259*..** **e4*2007/46*1522*..**		
Motorleistung (kW)	Handelsbezeichnungen	zulässige Reifengrößen **vorne** und **hinten**, ggf. Auflagen	Auflagen und Hinweise
26 bis 28	Hyundai Kona Elektro	215/50R17 K04) 215/55R17 K04) 225/50R17 K03) K04) 235/50R17 K01) K02)	A01) bis A10) BF1)

Typ(en):	ABE / EG-Genehmigung(en):		
OS	**e4*2007/46*1259*..**		
Motorleistung (kW)	Handelsbezeichnungen	zulässige Reifengrößen **vorne** und **hinten**, ggf. Auflagen	Auflagen und Hinweise
100 bis 146	Hyundai Kona (Allradantrieb)	215/50R17	A01) bis A10) A11) BF1) K01) K02)

§22 53339*08

Typ(en):	ABE / EG-Genehmigung(en):		
CM	**e11*2001/116*0270*..**		
Motorleistung (kW)	Handelsbezeichnungen	zulässige Reifengrößen **vorne** und **hinten**, ggf. Auflagen	Auflagen und Hinweise
110 bis 145	Hyundai Santa Fe	235/65R17 A93) 245/60R17 A93) 255/60R17	A02) bis A10) BF1)

Typ(en):	ABE / EG-Genehmigung(en):		
DM	**e11*2007/46*0633*..**		
Motorleistung (kW)	Handelsbezeichnungen	zulässige Reifengrößen **vorne** und **hinten**, ggf. Auflagen	Auflagen und Hinweise
110 bis 147	Hyundai Santa Fe, Grand Santa Fe	235/65R17 K03) K04) 245/60R17 K01) K02) 255/60R17 K01) K02)	A01) bis A10) BF1) EF0)

Typ(en):	ABE / EG-Genehmigung(en):		
TM	**e4*2007/46*1318*..**		
Motorleistung (kW)	Handelsbezeichnungen	zulässige Reifengrößen **vorne** und **hinten**, ggf. Auflagen	Auflagen und Hinweise
110 bis 147	Hyundai Santa Fe	235/65R17 K04) 245/60R17 K02) 255/60R17 K02)	A01) bis A10) BF2) E56) EB1) K01)

§22 53339*08

Typ(en):	ABE / EG-Genehmigung(en):		
NF	**e11*2001/116*0241*..**		
Motorleistung (kW)	Handelsbezeichnungen	zulässige Reifengrößen **vorne** und **hinten**, ggf. Auflagen	Auflagen und Hinweise
100 bis 184	Hyundai Sonata	215/50R17 A93) 215/55R17 A93) 225/50R17 A93) K04) 235/50R17 K04)	A01) bis A10) BF1) K01) K15) K21)

Typ(en):	ABE / EG-Genehmigung(en):		
JM **JMG**	**e4*2001/116*0087*..** **e11*2001/116*0355*..**		
Motorleistung (kW)	Handelsbezeichnungen	zulässige Reifengrößen **vorne** und **hinten**, ggf. Auflagen	Auflagen und Hinweise
83 bis 129	Hyundai Tucson	215/55R17 A93) K04) 215/60R17 A93) K04) 225/55R17 K04) 235/50R17 A93) K04) 235/55R17 K04) 245/50R17 K04) 255/50R17 K02)	A01) bis A10) BF1) K01)

§22 53339*08

Typ(en):	ABE / EG-Genehmigung(en):
TL	**e11*2007/46*2711*..**
TL	**e5*2007/46*1084*..**
TLE	**e11*2007/46*2724*..**
TLE	**e5*2007/46*1076*..**
TLE-HME	**e13*2007/46*1612*..**

Motorleistung (kW)	Handelsbezeichnungen	zulässige Reifengrößen **vorne** und **hinten**, ggf. Auflagen	Auflagen und Hinweise
85 bis 136	Hyundai Tucson	215/60R17 K04) N225) 215/60R17 M+S K04) 225/60R17 K02) 235/55R17 K02) 245/55R17 K02) 255/50R17 K02)	A01) bis A10) A11) BF1) K01)

Typ(en):	ABE / EG-Genehmigung(en):
NX4E	**e5*2018/858*00001*..**

Motorleistung (kW)	Handelsbezeichnungen	zulässige Reifengrößen **vorne** und **hinten**, ggf. Auflagen	Auflagen und Hinweise
85 bis 132	Hyundai Tucson, ix35	215/65R17 225/60R17 A01) K01) K04) 225/65R17 A01) K01) K04) 235/60R17 A01) K01) K04) 245/55R17 A01) K01) K02) 245/60R17 A01) K01) K02) 255/55R17 A01) K01) K02)	A02) bis A10) A11) BF3) EF0)

§22 53339*08

Typ(en):	ABE / EG-Genehmigung(en):		
FS	**e11*2007/46*0194*..**		
Motorleistung (kW)	Handelsbezeichnungen	zulässige Reifengrößen **vorne** und **hinten**, ggf. Auflagen	Auflagen und Hinweise
97 bis 137	Hyundai Veloster	215/45R17	A01) bis A10) BF1) EF0) K28)

Typ(en):	ABE / EG-Genehmigung(en):		
XG	**e11*98/14*0109*..**		
Motorleistung (kW)	Handelsbezeichnungen	zulässige Reifengrößen **vorne** und **hinten**, ggf. Auflagen	Auflagen und Hinweise
120 bis 145	Hyundai XG	205/50R17 A01) K15) K41) 215/45R17 225/45R17 A01) K15) K41)	A02) bis A10) BF1)

§22 53339*08

Auflagen und Hinweise

A01) Der vorschriftsmäßige Zustand des Fahrzeugs ist durch einen amtlich anerkannten Sachverständigen oder Prüfer für den Kraftfahrzeugverkehr oder einen Kraftfahrzeugsachverständigen oder einen Angestellten nach Nummer 4 der Anlage VIIIb zur StVZO auf einem Nachweis entsprechend dem Beispielkatalog zu § 19 StVZO veröffentlichten Muster bescheinigen zu lassen.

A02) Wird eine in diesem Gutachten aufgeführte Reifengröße verwendet, die nicht bereits in den Fahrzeugpapieren genannt ist, so sind die Angaben über die Reifengröße in den Fahrzeugpapieren durch die Zulassungsstelle berichtigen zu lassen. Diese Berichtigung ist dann nicht erforderlich, wenn die ABE des Sonderrades eine Freistellung von der Pflicht zur Berichtigung der Fahrzeugpapiere enthält.

A03) Die mindestens erforderlichen Geschwindigkeitsbereiche und Tragfähigkeiten der zu verwendenden Reifen sind, unter Zugrundelegung der fahrzeugspezifischen Daten, aus der in Anlage 0 befindlichen Tabelle „Tragfähigkeitskennzahl und Geschwindigkeitssymbol“ zu entnehmen. Gibt es die Reifengrößen mit den ermittelten Mindestwerten **nicht**, so sind sie **nicht** zulässig.

A04) Das Fahrwerk sowie die Brems- und Lenkungsaggregate müssen, sofern diese durch keine weiteren Auflagen berührt werden, dem Serienstand entsprechen. Wird gleichzeitig mit dem Anbau der Sonderräder eine Fahrwerksänderung vorgenommen, so ist diese und ihre Auswirkung auf den Anbau der Sonderräder gesondert zu beurteilen.

A05) Es sind nur schlauchlose Reifen mit Gummi -oder Metallventilen zulässig. Die Ventile müssen den Normen DIN, E.T.R.T.O. oder TRA entsprechen, sollen möglichst kurz sein und dürfen nicht über die Radkontur hinausragen.

A06) Bei Verwendung des serienmäßigen Ersatz- bzw. Notrades sind die serienmäßigen Befestigungsteile zu verwenden.

A07) Die Bezieher der Sonderräder sind darauf hinzuweisen, dass der vom Reifenhersteller vorgeschriebene Reifenfülldruck bzw. Mindestluftdruck zu beachten ist.

A08) Wird das serienmäßige Ersatzrad verwendet, soll mit mäßiger Geschwindigkeit und nicht länger als erforderlich gefahren werden. Bei Fahrzeugen mit permanentem Allradantrieb ist bei Verwendung des Ersatzreifens darauf zu achten, dass nur Reifen mit gleich großem Abrollumfang zulässig sind. Es müssen die serienmäßigen Befestigungsteile verwendet werden.

A09) Die Bezieher sind darauf hinzuweisen, dass Schneekettenbetrieb nicht geprüft wurde, es sei denn, dass die Verwendung von Schneeketten durch eine weitere Auflage im Gutachten erlaubt wird.

A10) Die Räder dürfen an der Außenseite (Designseite) nur mit Klebegewichten und an der Innenseite mit Klebe- oder Klammergewichten ausgewuchtet werden. Je nach Bremsausstattung kann die Anbringung von Wuchtgewichten unterhalb des Felgentiefbetts und/oder der Felgenschulter eingeschränkt sein.

A11) Auch zulässig an Fahrzeugen mit Hybrid Antrieb -Hybrid, Mild-Hybrid, Plug-in-Hybrid-, dass sind Fahrzeuge (FZ) die in der Zulassungsbescheinigung Teil 1 (FZ-Schein) unter P.3 " Hybr. ....", eingetragen haben.

A93) Die Verwendung von feingliedrigen Schneeketten, die nicht mehr als 12 mm auftragen, ist nur auf den Rädern der Vorderachse zulässig (siehe auch Bedienungsanleitung des Fahrzeugherstellers).

BF1) Es sind folgende vom Radhersteller mitzuliefernde Befestigungsteile zu verwenden:
Achse: 1+2
Radmutter, Kegel 60°, Gewinde M12x1,5
Zubehörkit: MP23
Anzugsmoment: 110 Nm

BF2) Es sind folgende vom Radhersteller mitzuliefernde Befestigungsteile zu verwenden:
Achse: 1+2
Radmutter, Kegel 60°, Gewinde M12x1,5
Zubehörkit: MP23
Anzugsmoment: 125 Nm

BF3) Es sind folgende vom Radhersteller mitzuliefernde Befestigungsteile zu verwenden:
Achse: 1+2
Radmutter, Kegel 60°, Gewinde M12x1,5
Zubehörkit: MP23
Anzugsmoment: 120 Nm

E54) Nicht zulässig an Fahrzeugausführungen N Sports (N Line).

E56) Nur zulässig an Fahrzeugen bis zu der EG-Genehmigungs-Nr. e4*2007/46*1318*02

§22 53339*08

EB1) **Nicht zulässig** an Fahrzeugausführungen die mit folgender Bremsanlage ausgerüstet sind:
- Achse 1: 2-Kolben Faustsattel Kennz. Mobis Hyundai/Kia mit belüfteter Scheibe Ø340x30 mm

EF0) Nicht zulässig an Fahrzeugausführungen die serienmäßig an der Vorder - und/oder an der Hinterachse nur mit Rädern ausgerüstet sind deren Raddurchmesser größer als der Raddurchmesser des Umrüstrades sind und/oder deren Felgenmaulweite größer als die Felgenmaulweite des Umrüstrades sind.

G01) Es ist der Nachweis zu erbringen, dass die Anzeige des Geschwindigkeitsmessers und des Wegstreckenzählers innerhalb der gesetzlich vorgeschriebenen Toleranzen (§ 57 StVZO) liegt. Sofern die Anzeige angeglichen werden muss, kann diese Rad-Reifen-Kombination nicht als wahlweise Ausrüstung auf der Anbaubestätigung eingetragen werden.

G2E) Bei Fahrzeugen, die serienmäßig nicht mit der Bereifungsgröße 215/70R16 ausgerüstet oder diese in den Fahrzeugpapieren (Fahrzeugschein, Zulassungsbescheinigung I oder COC-Papier) bzw. in der EG-Genehmigung des Fahrzeuges zugelassen ist, sind die Auflagen A01) und G01) zu beachten.

G5U) Bei Fahrzeugen, die serienmäßig nicht mit einer der Bereifungsgrößen 215/70R16, 225/55R18 ausgerüstet oder min. einer dieser Bereifungsgrößen in den Fahrzeugpapieren (Fahrzeugschein, Zulassungsbescheinigung I oder COC- Papier) bzw. in der EG-Genehmigung des Fahrzeuges zugelassen ist, sind die Auflagen A01) und G01) zu beachten.

G7U) Bei Fahrzeugen, die serienmäßig nicht mit einer der Bereifungsgrößen 215/55R17, 235/45R18 ausgerüstet oder min. einer dieser Bereifungsgrößen in den Fahrzeugpapieren (Fahrzeugschein, Zulassungsbescheinigung I oder COC- Papier) bzw. in der EG-Genehmigung des Fahrzeuges zugelassen ist, sind die Auflagen A01) und G01) zu beachten.

K01) Die Radabdeckung an Achse 1 ist durch Ausstellen der Frontschürze und des Kotflügels oder durch Anbau von dauerhaft befestigten Karosserieteilen im Bereich 30° vor bis 50° hinter der Radmitte herzustellen.

Die gesamte Breite der Rad-/Reifenkombination muss, unter Beachtung des maximalmöglichen Betriebsmaßes des Reifens (1.04 fache der Nennbreite des Reifens), in dem oben genannten Bereich abgedeckt sein.

K02) Die Radabdeckung an Achse 2 ist durch Ausstellen der Heckschürze und des Kotflügels oder durch Anbau von dauerhaft befestigten Karosserieteilen im Bereich 30° vor bis 50° hinter der Radmitte herzustellen.
Die gesamte Breite der Rad-/Reifenkombination muss, unter Beachtung des maximalmöglichen Betriebsmaßes des Reifens (1.04 fache der Nennbreite des Reifens), in dem oben genannten Bereich abgedeckt sein.

K03) Die Radabdeckung an Achse 1 ist durch Ausstellen der Frontschürze und des Kotflügels oder durch Anbau von dauerhaft befestigten Karosserieteilen im Bereich 0° bis 30° vor der Radmitte herzustellen.
Die gesamte Breite der Rad-/Reifenkombination muss, unter Beachtung des maximalmöglichen Betriebsmaßes des Reifens (1.04 fache der Nennbreite des Reifens), in dem oben genannten Bereich abgedeckt sein.

§22 53339*08

K04) Die Radabdeckung an Achse 2 ist durch Ausstellen der Heckschürze und des Kotflügels oder durch Anbau von dauerhaft befestigten Karosserieteilen im Bereich 0° bis 50° hinter der Radmitte herzustellen.
Die gesamte Breite der Rad-/Reifenkombination muss, unter Beachtung des maximalmöglichen Betriebsmaßes des Reifens (1.04 fache der Nennbreite des Reifens), in dem oben genannten Bereich abgedeckt sein.

K15) An Achse 2 sind die Radhausausschnittkanten im Bereich von der seitlichen Schutzleiste bzw. Sicke bis zur Stoßfängeroberkante umzulegen.

K21) An Achse 2 ist die Befestigungslasche des Stoßfängers im Bereich der Stoßfängeroberkante um 10 mm zu kürzen oder um das gleiche Maß nach hinten/oben zu biegen.

K25) An Achse 1 sind die Radhäuser im Bereich der umgelegten Radhausausschnittkanten um 10 mm aufzuweiten.

K28) An Achse 2 sind die Radhausausschnittkanten um 10 mm aufzuweiten.

K41) An Achse 2 sind für eine ausreichende Freigängigkeit folgende Maßnahmen erforderlich:
- der im Bereich des hinteren Stoßfängers hinter dem Kunststoffinnenkotflügel ins Radhaus stehende Blechsteg ist über die gesamte Länge nach außen und hinten umzulegen; das Kunststoffinnenradhaus ist in diesem Bereich auszuschneiden
- das ins Radhaus stehende Ende der Befestigungslasche des hinteren Stoßfängers ist nach oben zu formen,
- der obere Teil des vorderen Kunststoffinnenkotflügels ist bis oberhalb des mittleren Befestigungspunktes zu kürzen,
- das innere Radhausblech oberhalb des mittleren Befestigungspunktes (vom vorderen Kunststoffinnenkotflügel) ist an das äußere Karosserieblech einzuformen. (Vorsicht: Türsicken).

K45) An Achse 2 ist der Kunststoffinnenkotflügel im Bereich der Stoßfängeroberkante auszuschneiden.

K52) Um eine ausreichende Freigängigkeit an Achse 1 herzustellen sind folgende Maßnahmen erforderlich:
- die Befestigungslasche des Stoßfängers ist im Bereich der Stoßfängeroberkante um 10mm zu kürzen und der in diesem Bereich befindliche Kunststoffspritzschutz auszuschneiden,
- die Radhausausschnittkanten sind von der Stoßfängeroberkante bis 45° hinter der Radmitte umzulegen und ggf. ins Radhaus ragende Kunststoffteile entsprechend zu kürzen,
- der Kunststoffinnenkotflügel ist hinter die umgelegte Radhauskante zu klemmen bzw. auszuschneiden.

K54) An Achse 2 ist vom Kunststoffinnenkotflügel im Bereich ab Schweller bis zur Stoßfängeroberkante ein Streifen von 30 mm Breite - gemessen von der Radhauskante – auszuschneiden. Der verbleibende Kunststoffinnenkotflügel ist klebend zu befestigen.

§22 53339*08

K55) Um eine ausreichende Freigängigkeit an Achse 2 zu gewährleisten sind folgende Maßnahmen erforderlich.
- die Befestigungslasche des Stoßfängers (Blech und Kunststoff) ist im Bereich der Stoßfängeroberkante bis zur Befestigungsschraube zu kürzen,
- die Kunststoffkante des Stoßfänger ist im Bereich von Stoßfängeroberkante bis 50 mm nach unten um 5 mm zu kürzen,
- die Radhauskante ist von der Stoßfängeroberkante bis zum Schweller um 10 mm aufzuweiten.

K56) An Achse 1 ist die Radhauskante zwischen den beiden Befestigungslaschen des Kunststoffinnenkotflügels (ca. 140mm vor bis 45° hinter Radmitte) um- und anzulegen. Der Kunststoffinnenkotflügel ist hinter die umgelegte Radhauskante zu klemmen.

K58) Um eine ausreichende Freigängigkeit der Rad-Reifen-Kombination an Achse 1 zu gewährleisten sind folgende Maßnahmen erforderlich:
- der Kunststoffniet an der Blechlasche im Bereich 20 Grad hinter Radmitte ist zu entfernen,
- die Radhauskante und die Blechlasche sind im Bereich von Stoßfängeroberkante bis 45 Grad hinter der Radmitte umzulegen,
- der KS- Innenkotflügel ist hinter die umgelegte Radhauskante zu klemmen.

N215) Nicht zulässig an Fahrzeugausführungen die serienmäßig an Vorder - und/oder Hinterachse nur mit Sommer-Reifengrößen 215/ .. oder größer ausgerüstet sind und auch nur solche Sommer-Reifengrößen in den Fahrzeugpapieren (Fahrzeugschein, Zulassungsbescheinigung I oder COC- Papier) bzw. in der EG-Genehmigung des Fahrzeuges zugelassen sind.

N225) Nicht zulässig an Fahrzeugausführungen die serienmäßig an Vorder - und/oder Hinterachse nur mit Sommer-Reifengrößen 225/ .. oder größer ausgerüstet sind und auch nur solche Sommer-Reifengrößen in den Fahrzeugpapieren (Fahrzeugschein, Zulassungsbescheinigung I oder COC- Papier) bzw. in der EG-Genehmigung des Fahrzeuges zugelassen sind.

Die Anlage 5b mit den Seiten 1-14 hat nur Gültigkeit in Verbindung mit dem Gutachten für Sonderräder Typ VEC 707 des Auftraggebers Superior Industries Leichtmetallräder Germany GmbH

Geschäftsstelle Essen, 11.06.2021

§22 53339*08

Teil2: Hinweise zu den Radabdeckungsauflagen-Nrn. K01, K02, K03 und K04

Die nachfolgenden Bilder stellen die Hilfsmittel zur Erfüllung der Radabdeckung dar, die in den Radabdeckungsauflagen beschrieben sind.
Bei diesen Hilfsmitteln handelt es sich um Gummileisten (schraffiert dargestellt) die mit einem Karosseriekleber beaufschlagt sind. Der Kleber ist auf der Gummileiste so aufgebracht, dass bei der Montage eine Verklebung der äußeren Kotflügelkante mit der Gummileiste erfolgt.
Bei vorschriftsgemäßer Durchführung der Montage ist eine dauerhafte und sichere Befestigung der Gummileisten an der Karosserie gewährleistet.

Diese Gummileisten sind im Karosseriefachhandel, als Meterware in verschiedenen Breiten, erhältlich.
Unter Verwendung dieser Leisten ist die Herstellung einer Verbreiterung bis zu 10 mm zulässig.

Vorderachse:		
Bereich 30-Grad vor der Radmitte	Bereich 30-Grad vor und 50-Grad hinter der Radmitte	
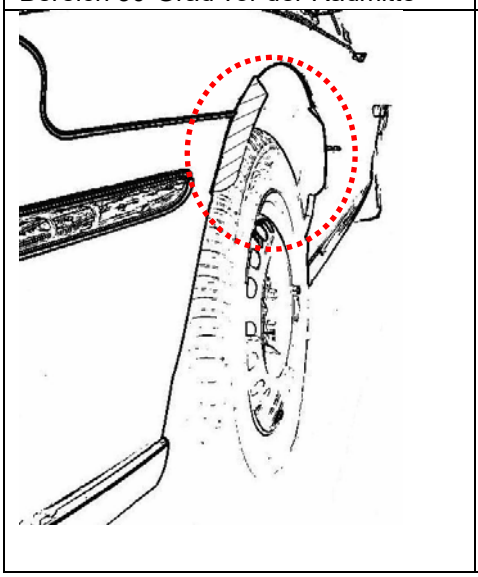	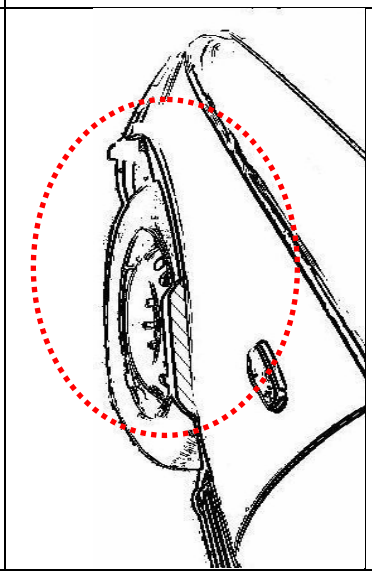	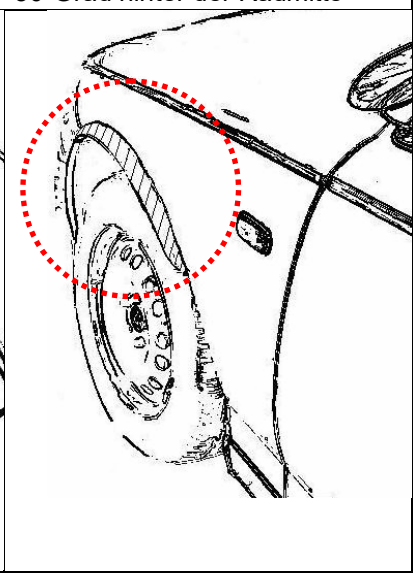

Hinterachse:		
Bereich 50-Grad hinter der Radmitte	Bereich 30-Grad vor und 50-Grad hinter der Radmitte	
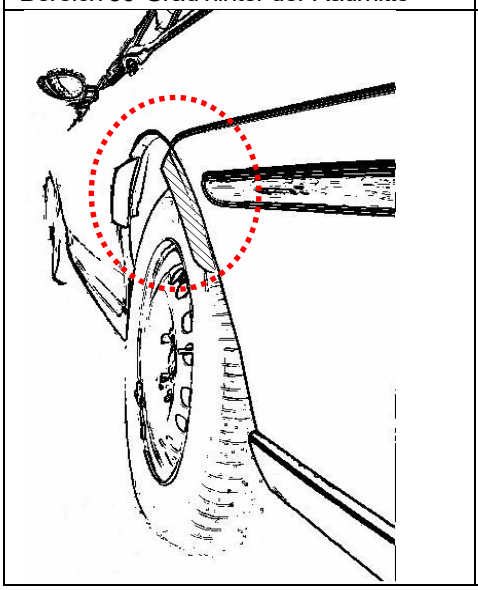	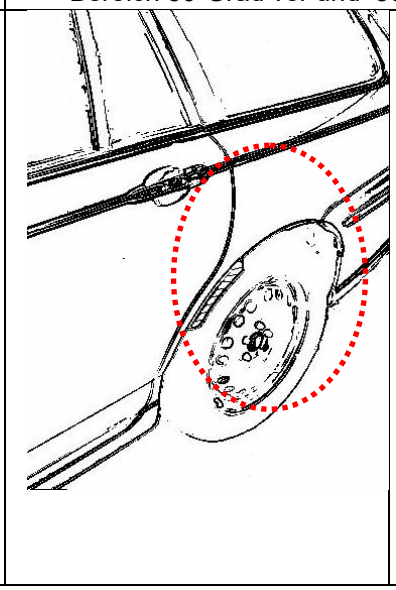	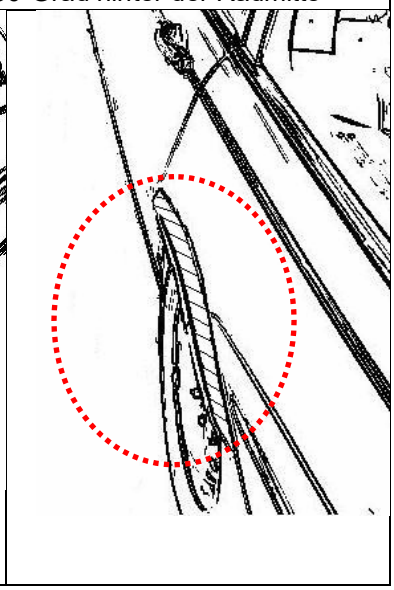

§22 53339*08